

Pakeitimai


- [Programos konfigūracijos koregavimas vartotojams](#)
- Galimybė konfigūracijoje pasirinkti PDF spausdintuvą iš šiuo metu suinstaliuotų spausdintuvų sąrašo.
- Kopijuojant grafikus, pagal praeitą mėnesį suskaičiuojama ciklo pradžios diena.

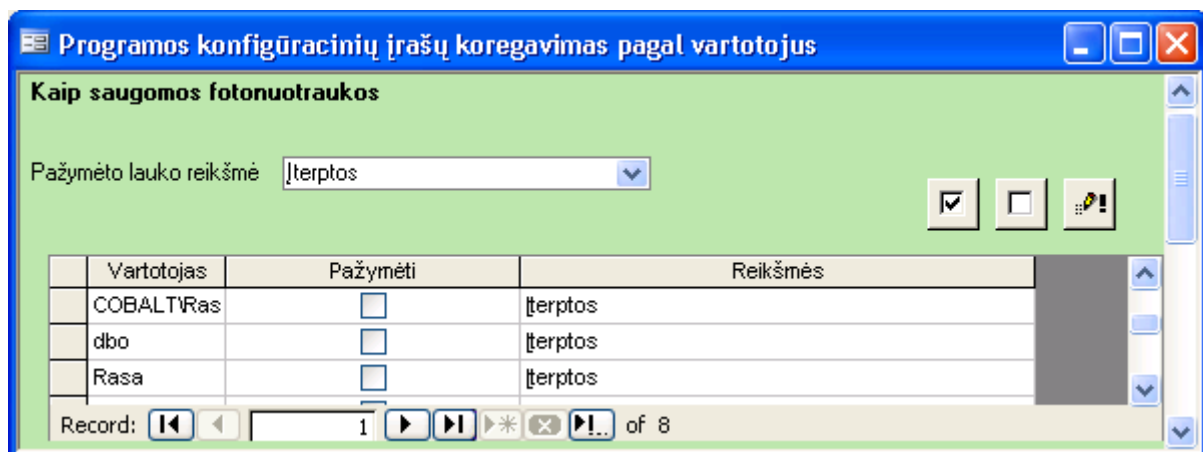
[I viršų](#)

Programos konfigūracijos koregavimas vartotojams




Vieni programos konfigūracijos parametrai yra bendri visiems vartotojams, kiti – kiekvienam vartotojui gali turėti skirtingas reikšmes. Pirmuosius gali nustatyti tik duomenų bazės administratorius, antruosius – administratorius ir pats vartotojas.

Dažniausiai visus konfigūracijos nustatymus tvarko duomenų bazės administratorius. Vieno konfigūracijos parametro nustatymą visiems vartotojams, ypač kai jo reikšmės vartotojams skiriasi, patogiau atlikti per langą „Programos konfigūracinių įrašų koregavimas pagal vartotojus“. Norint pamatyti, kokia yra pasirinkto konfigūracijos

lauko reikšmė visiems vartotojams, reikia atsistoti pasirinktame konfigūracijos lango laukelyje ir spausti mygtuką . Mygtukas matomas tik vartotojui - sistemos administratoriui (dbo).



Programos konfigūracinių įrašų koregavimo pagal vartotojus langas

Lango viršuje rodoma parametro reikšmė „Pažymėto lauko reikšmė“ yra administratoriaus konfigūracijos reikšmė. Mygtuko  pagalba galima pažymėti visus vartotojus, kuriems bus atlikti pakeitimai, o paspaudus  – panaikinti pažymėjimus. Norint pakeisti pasirinkto konfigūracijos lauko reikšmę vartotojams, lange „Programos konfigūracinių įrašų koregavimas pagal vartotojus“ reikia sudėti žymes tiems vartotojams (lauke „Pažymėti“), kuriems nurodyta reikšmė turi būti priskirta, ir spausti mygtuką . Taip pažymėtiems vartotojams bus suteikta lango viršuje matoma reikšmė. Taip pat galima keisti reikšmes individualiai kiekvienai vartotojo eilutei.

[I viršų](#)